



1312/17
1312 CO 5846

230V 50Hz 3000W

Class: 1		*NL: II2L3B/P + II2EK3B/P	BE: II2E+3+	V	
G20	20mbar	G25/25.3	25mbar	G30	28-30mbar
11,0 kW	1048 l/h	11,0 kW	1218 l/h	10,7 kW	778 g/h

Model : SE 90 DFT BLACK

Type : YK96P5123E22C0S

SERIAL NO: 5100000144443916



SN: 00610518000462880001

SKU Code:
BE44444696

DIT TOESTEL MOET GEPLAATST WORDEN IN EEN GEVENTILEERDE RUIJTE VOLGENS DE GELDENE REGELS. LEES DE INSTRUCTIES ALVORENS HET TOESTEL TE INSTALLEREN OF TE GEBRUIKEN.

*DIT PRODUCT IS IN DE FABRIEK INGESTELD OP NG G25/G25.3 25mbar .

CET APPAREIL DOIT ÊTRE INSTALLÉ DANS UN ESPACE AÉRÉ CONFORMÉMENT AUX INSTRUCTIONS EN VIGUEUR. AVANT TOUTE INSTALLATION ET UTILISATION DE L'APPAREIL, VEUILLEZ EN LIRE LES INSTRUCTIONS. APPAREIL RÉGLÉ EN USINE POUR FONCTIONNER AVEC GAZ TYPE: G25/G25.3 (25 mbar)

***NL** DE FABRIEKSINSTELLING VOOR DIT PRODUCT IS NG G25/G25.3 25mbar. ALS DIT PRODUCT NIET WORDT GEBRUIKT IN NEDERLAND, MOET DE G20 20mbar-GASCONVERSIEKIT WORDEN GEÏNSTALLEERD

EN THIS PRODUCT IS FACTORY SET FOR NG G25/G25.3 25mbar. IF THIS PRODUCT WILL NOT BE USED IN HOLLAND G20 20mbar GAS CONVERSION KIT MUST BE INSTALLED

FR *CE PRODUIT EST RÉGLÉ AUX PARAMÈTRES D'USINE POUR NG G25/G25 DE 3 25mbar. SI CE PRODUIT N'EST PAS DESTINÉ AUX UTILISATEURS DES PAYS BAS, LE KIT DE CONVERSION DE GAZ DOIT ÊTRE INSTALLÉ

DE DIESES PRODUKT IST WERKSEITIG AUF ERDGAS (G 25, G 25,3 25MBAR) EINGESTELLT. FALLS DAS PRODUKT NICHT IN DEN NIEDERLANDEN BENUTZT WIRD, MUSS EIN GASUMSTELLUNGSSET (G 20, 20 MBAR) INSTALLIERT WERDEN)



SE 90 DFT BLACK

YK96P5123E22C0S

DIT TOESTEL MOET GEPLAATST WORDEN IN EEN GEVENTILEERDE RUIMTE VOLGENS DE GELDENDE REGELS. LEES DE INSTRUCTIES ALVORENS HET TOESTEL TE INSTALLEREN OF TE GEBRUIKEN. *DIT PRODUCT IS IN DE FABRIEK INGESTELD OP NG G25/G25.3 25mbar.

CET APPAREIL DOIT ÊTRE INSTALLÉ DANS UN ESPACE AÉRÉ CONFORMÉMENT AUX INSTRUCTIONS EN VIGUEUR. AVANT TOUTE INSTALLATION ET UTILISATION DE L'APPAREIL, VEUILLEZ EN LIRE LES INSTRUCTIONS. APPAREIL RÉGLÉ EN USINE POUR FONCTIONNER AVEC GAZ TYPE: G25/G25.3 (25 mbar

230V 50Hz 3000W

Class: 1		*NL: I12L3B/P + I12EK3B/P	BE: I12E+3+
G20	20mbar	G25/25.3	25mbar
11,0 kW	1048 l/h	11,0 kW	1218 l/h
		G30	28-30mbar
		10,7 kW	778 g/h




SE 90 DFT BLACK

YK96P5123E22C0S

**NIET AAN DE HANDGREEP VAN DE OVENDEUR TILLEN
NE PAS LEVER PAR LA POIGNEE**

SKU Code:BE444444696

SERIAL NO: 51000001444443916




NL / BE




79,5 Kg

5



SERIAL NO: 51000001444443916





ENERG
енергия - ενέργεια



BE444444696
SE900DFT BLACK



101 L

1.15 kWh/cycle*

1.02 kWh/cycle*

* ЦИКЪЛ · cyklus · portion · zyklus · πρόγραμμα · ciclo · tsükkel · ohjelma · ciklus · ciklas · cikls · ciklu · cyclus · cykl · ciclu · program · cykel

**Glen Dimplex Consumer
Appliances Europe
Saturnus 8
NL-8448 CC Heerenveen**

22036315

***NL**

WAARSCHUWING: HET PRODUCT IS GESCHIKT VOOR HOLLAND/BELGIË AANSLUITING. ALLE LANDEN BEHALVE HOLLAND DIENEN VOOR DE JUISTE AANSLUITING DE GESCHIKTE ADAPTER EN AFDICHTING IN DE CONVERSIESET TE GEBRUIKEN (ZIE DE GEBRUIKERSHANDLEIDING). DIT TOESTEL MOET GEPLAATST WORDEN IN EEN GEVENTILEERDE RUIMTE VOLGENS DE GELDENDE REGELS.

EN

WARNING: THE PRODUCT IS PROPER FOR HOLLAND/BELGIUM CONNECTION. ALL COUNTRIES EXCEPT HOLLAND BY REFERRING TO THE USER MANUAL FOR PROPER CONNECTION, ATTACH THE APPROPRIATE ADAPTER AND SEAL IN THE CONVERSION KIT. THIS APPLIANCE MUST BE OPERATED STRICTLY ACCORDING TO SAFETY REGULATIONS AND USED ONLY IN VENTILATED ROOMS.

FR

AVERTISSEMENT: LE PRODUIT EST CONÇU POUR ÊTRE UTILISÉ EN HOLLANDE/BELGIQUE. POUR TOUS LES PAYS À L'EXCEPTION DE LA HOLLANDE, EN VOUS RÉFÉRANT AU MANUEL D'UTILISATION, FIXEZ UN ADAPTATEUR APPROPRIÉ ET SCHELLEZ LE KIT DE CONVERSION POUR BRANCHER LE PRODUIT. CET APPAREIL DOIT ÊTRE INSTALLÉ CONFORMÉMENT AUX RÉGULATIONS EN VIGUEUR ET DANS UN ENDROIT VENTILÉ.

DE

WARNUNG: DAS PRODUKT KANN IN HOLLAND/BELGIEN ANGESCHLOSSEN WERDEN. HALTEN SIE SICH BEIM ANSCHLIEßEN BEI ALLEN LÄNDERN, AUßER HOLLAND, AN DIE BEDIENUNGSANLEITUNG; BRINGEN SIE DAS GEEIGNETE NETZTEIL AN UND DICHTEN SIE DEN UMRÜSTSATZ AB. DIESES GERÄT MUSS IN BEFOLGUNG DER ENTSPRECHENDEN BETRIEBSORDNUNG IN EINEM BELÜFTETEN RAUM INSTALLIERT WERDEN.

22027900

***NL** IN HET GEVAL VAN EEN GASCONVERSIE MOET HET
ONDERSTAANDE VAKJE WORDEN GEMARKEERD DOOR EEN
ONDERHOUDSTECHNICUS G30 28-30mbar(LPG)

EN IN THE CASE OF GAS CONVERSION, BELOW BOX MUST BE
MARKED BY SERVICE TECHNICIAN. G30 28-30mbar(LPG)

FR EN CAS DE CONVERSION AU GAZ, LA BOÎTE CI-DESSOUS DOIT
ÊTRE MARQUÉE PAR UN TECHNICIEN DE MAINTENANCE.
G30/G31 28-30/37mbar(GPL)

DE IM FALL VON GASUMSTELLUNG, MUSS DIE UNTERE BOX
DURCH DEN SERVICE-TECHNIKER MARKIERT WERDEN.
G30/G31 28-30/37mbar(LPG)

LPG KIT

(G30 28-30mbar)

NL - BE

22033561