





Gemäß der Richtlinie (EU) Nr. 1061/2010

Die Sternchen „*“ kennzeichnen Modellvarianten und können für Ziffern (0-9) oder Buchstaben (A-Z) stehen.

Samsung		
Modellbezeichnung		WW10M86****
Füllmenge	kg	10,0
Energieeffizienzklasse		A+++
Der jährliche Energieverbrauch wird auf der Grundlage von 220 Standardwaschgängen im Standard-Baumwollprogramm mit 60 °C und 40 °C bei vollständiger und teilweiser Befüllung sowie des Verbrauchs im ausgeschalteten Zustand und im Ruhezustand errechnet. Der tatsächliche Energieverbrauch hängt von der jeweiligen Nutzung des Geräts ab.	kWh/Jahr	119
Energieverbrauch		
Standard-Baumwollprogramm bei 60 °C und vollständiger Befüllung	kWh	0,53
Standard-Baumwollprogramm bei 60 °C und teilweiser Befüllung	kWh	0,52
Standard-Baumwollprogramm bei 40 °C und teilweiser Befüllung	kWh	0,51
Gewichteter Stromverbrauch in ausgeschaltetem Zustand.	W	0,48
Gewichteter Stromverbrauch im Ruhezustand.	W	10,00
Der jährliche Wasserverbrauch wird auf der Grundlage von 220 Standardwaschgängen im Standard-Baumwollprogramm bei 60 °C und 40 °C mit vollständiger und teilweiser Befüllung errechnet. Der tatsächliche Wasserverbrauch hängt von der jeweiligen Nutzung des Geräts ab.	Liter/Jahr	11000
Schleudereffizienzklasse		
Schleudereffizienzklasse auf einer Skala von G (am wenigsten effizient) bis A (am effizientesten)		A
Maximale Schleuderdrehzahl	U/min	1600
Restfeuchtigkeit	%	44
Die Programme   BAUMWOLLE 60 °C und   BAUMWOLLE 40 °C sind die Standardprogramme zum Waschen von Baumwollkleidung bei 60 °C bzw. 40 °C. Diese Programme eignen sich in der Regel für normal verschmutzte Baumwollkleidung und sind für diese Gewebeat am effizientesten in Bezug auf Wasser- und Energieverbrauch. Bei diesen Programmen kann die tatsächliche Wassertemperatur von den Angaben abweichen. Führen Sie nach der Installation den Kalibrierungsmodus aus (weitere Informationen erhalten Sie im Abschnitt „Durchführen der Kalibrierung (empfohlen)“ auf Seite 26).		
Programmdauer des Standardprogramms		
Standard-Baumwollprogramm bei 60 °C und vollständiger Befüllung	min	173
Standard-Baumwollprogramm bei 60 °C und teilweiser Befüllung	min	153
Standard-Baumwollprogramm bei 40 °C und teilweiser Befüllung	min	145
Dauer des eingeschalteten Ruhezustands (TI)	min	8
Die in dB(A) bezogen auf 1 pW ausgedrückten Luftschallemissionen werden auf die nächste ganze Zahl gerundet und während des Wasch- und Schleudergangs für das Standardbaumwollprogramm bei 60 °C und vollständiger Befüllung ermittelt;		
Waschen	dB (A) re 1 pW	49
Schleudern	dB (A) re 1 pW	72
Freistehend		

Die Programmdauer kann je nach Wasserversorgung, Füllmenge und Gewebeat variieren.